

INFORME DE GESTIÓN 2019



Fundación

**Ellen Riegner
de Casas**

BOGOTÁ, D.C. MARZO DE 2020

JUNTA DIRECTIVA

Presidenta

Karin Vollert Kniepner

MIEMBROS

Alberto Casas Santamaría
Catalina María Casas Riegner
Carlos José Castro Espinosa
Carolina Wiesner Ceballos
Deborah Silberman Rubén
Eduardo Suarez Pardo
Inés Elvira Casas Riegner
Julia Casas de Restrepo
Lilian Ochoa Palau
Luis Carlos Valenzuela Delgado
Martha Elena García Fernández
María Mercedes Lleras de Palacios
Patricia Ávila Garavito
Ricardo Rueda Sáenz
Sandra Lizarralde Rivadeneira
Victoria Nadine Kassin Safdeye

EQUIPO DE TRABAJO

Directora Ejecutiva

Diana Esperanza Rivera Rodríguez

Asistente Dirección Ejecutiva

Diana del Pilar Salgado

Coordinadora de Gestión

Victoria Eugenia Moreno Valencia

MENSAJE DE LA DIRECTORA

El cáncer puede ser muy impredecible. Cada persona responde de manera diferente al cáncer y a su tratamiento. Es normal sentirse triste sobre los cambios que surgen como consecuencia del diagnóstico del cáncer. La persona con cáncer puede pasar por algunos de estos frecuentes cambios emocionales y de humor a diario, o incluso cada hora. Esto es normal.

Una persona con cáncer puede experimentar una combinación de las siguientes emociones y pensamientos: Incertidumbre, enojo, sentimiento de pérdida de control, tristeza, miedo, frustración, culpabilidad, cambios de humor, sentimientos más fuertes o intensos, un sentimiento de estar desconectado o aislado de los demás soledad o resentimiento. Al mismo tiempo, la persona puede descubrir algunos cambios positivos: un mayor sentido de capacidad de recuperación o fortaleza, Paz, o una sensación de tranquilidad, una idea más clara de sus prioridades en la vida o una apreciación mayor de su calidad de vida y de las personas que quiere. Con el paso del tiempo, la mayoría de las personas se pueden ajustar a su nueva realidad y seguir adelante. Algunos pueden necesitar ayuda adicional para soportar las consecuencias económicas y sociales que su diagnóstico implica. Lo anterior ratifica la necesidad de apoyar a miles de mujeres, hombres, niños y niñas con cáncer de escasos recursos que padecen cáncer. Esa es nuestra misión.

El año que pasó fue sin duda muy valioso para nuestra Fundación, queremos compartir la labor realizada en el marco de tres 3 estrategias: 1) apoyo a enfermos y sobrevivientes; 2) apoyo a familias y cuidadores; 3) fortalecimiento de las condiciones institucionales para una atención oncológica segura.

Como Fundación estamos concebidos para servir, para dar dignidad y calidad de vida durante su tratamiento a quienes padecen cáncer. Buscando apoyar la humanización de la atención de los pacientes con cáncer pediátrico, logramos la humanización del área de consulta externa pediátrica del Instituto nacional de cancerología

En el 2019, además de nuestra labor asistencial hemos mejorado nuestra presencia en redes sociales y hemos cumplido el sueño de publicar nuestro boletín de distribución bimensual dirigido a pacientes o cuidadores. También fuimos reconocidos por ser una de las organizaciones sociales líderes por nuestro fortalecimiento organizacional y logramos tener convenios de universidades reconocidas por su excelencia para contar practicantes de últimos semestres. Ingresamos a la red Prevent 20 de American Cancer Society que desarrolla acciones para la prevención del cáncer y nos consolidamos como una de las organizaciones participantes de la Alianza Mundial para las Enfermedades Crónicas (NCD Alliance).

Gracias a cada uno de los donantes y los aliados que nos apoyaron durante el año 2019. Gracias a cada uno de los colaboradores que nos hacen cada día mejores, quienes comparten con nosotros los valores de la empatía, la tolerancia, la compasión, la responsabilidad y la solidaridad,

Con nuestro equipo humano compartimos con ustedes la gestión realizada durante el 2019.

¡Gracias por ayudarnos a ayudar!



Diana Esperanza Rivera Rodríguez. BSc, MSc, MPH, EGPP

Directora Ejecutiva

INTRODUCCIÓN A LA GESTIÓN DE LA FUNDACIÓN

Cáncer es un término genérico que designa un amplio grupo de enfermedades que pueden afectar a cualquier parte del organismo. Una de sus características es la multiplicación rápida de células anormales que se extienden más allá de sus límites habituales y pueden invadir partes adyacentes del cuerpo o propagarse a otros órganos en un proceso que se denomina “metástasis”.

Según esa organización, más de la mitad de los casos de cáncer que ocurrieron el año 2015 en todo el mundo se registraron en los habitantes de países en vía de desarrollo y 2/3 partes de las muertes por cáncer ocurrieron en los habitantes de escasos recursos de estos países. Las estimaciones dicen que, en los próximos diez años, el 70% de los casos de cáncer ocurrirán en los países en vías de desarrollo, y ahora mismo muchos países subdesarrollados están entre los 10 con tasas más elevadas por cáncer debido a la exposición a los factores de riesgo que aumentan las probabilidades de que una persona padezca esta enfermedad. Entre los factores de riesgo más comunes asociados con el cáncer, se encuentran:

- Consumo de tabaco: es la causa de enfermedad y muerte que más se puede prevenir. Consumir productos de tabaco o estar expuesto al humo de tabaco, vapores o aerosoles aumenta el riesgo de padecer cáncer. Los fumadores tienen mayor probabilidad que quienes no fuman de desarrollar cáncer de pulmón, laringe, boca, esófago, vejiga, riñón, garganta, estómago, páncreas y cuello uterino. También tienen más probabilidad de presentar leucemia mieloide aguda.
- Envejecimiento: la mayoría de los cánceres ocurren en las personas después de los 65 años de edad. Aunque personas de todas las edades, incluyendo los niños, pueden también padecer cáncer.
- Exposición a radiación ultravioleta: la radiación ultravioleta (UV) proviene del sol y de las cámaras de bronceo; causa envejecimiento prematuro de la piel y daños en la piel que pueden resultar en cáncer.

- Exposición a radiación ionizante: la radiación ionizante puede causar daños celulares que resulten en cáncer. Este tipo de radiación proviene de rayos que penetran la atmósfera terrestre desde el espacio, de una lluvia radioactiva, del gas radón, de los rayos X y de otras fuentes.
- Exposición a agentes químicos: algunas personas tienen un riesgo mayor de cáncer debido a la exposición ocupacional o laboral que realizan (pintores, trabajadores de la construcción, trabajadores de la industria química). Muchos estudios han demostrado que la exposición al asbesto, benceno, bencidina, cadmio, níquel y cloruro de vinilo en el trabajo causan cáncer.
- Consumo de alcohol: consumir más de dos bebidas alcohólicas por día durante varios años puede aumentar el riesgo de padecer cáncer de boca, garganta, esófago, laringe, hígado y seno. El riesgo aumenta con la cantidad de alcohol que se ingiere. Para la mayoría de estos cánceres, el riesgo es aún mayor si la persona también fuma.
- Dieta inadecuada, falta de actividad física o sobrepeso: las personas que tienen una dieta inadecuada, poca actividad física o que están excedidas de peso pueden tener un mayor riesgo de padecer varios tipos de cáncer.
- Agentes biológicos: la infección causada por algunos virus o bacterias puede aumentar el riesgo de cáncer, como en el caso de la infección por virus de papiloma humano (VPH) que es la causa principal de cáncer de cuello uterino o el caso del Virus de hepatitis B y hepatitis C, que provocan cáncer de hígado y puede aparecer después de varios años de infección con estos virus. La infección con el virus de la leucemia de células T humanas tipo 1 (HTLV-1) aumenta el riesgo de padecer linfoma y leucemia. Las personas que tienen la infección de VIH tienen mayor riesgo de padecer cáncer, como linfoma y un Sarcoma de Kaposi. La infección del virus de Epstein-Barr ha sido asociada con un mayor riesgo de linfoma. La infección por Herpes virus humano 8 (HHV8) es un factor de riesgo para el sarcoma de Kaposi. El *Helicobacter pylori* puede causar úlceras en el estómago, cáncer y linfoma en el recubrimiento del estómago

Uno de cada 5 hombres y una de cada 6 mujeres en el mundo desarrollan cáncer durante su vida, y uno de cada 8 hombres y una de cada 11 mujeres muere de cáncer. Se estima que la carga mundial de cáncer ha aumentado a 18,1 millones de nuevos casos y 9,6 millones de muertes en 2018. En todo el mundo, se estima que la cantidad total de personas que están vivas dentro de los 5 años siguientes a un diagnóstico de cáncer es de 43,8 millones.

Cerca de la mitad de los casos nuevos y más de la mitad de las muertes por cáncer en 2018 se producirán en Asia, en parte porque la región tiene casi el 60% de la población mundial. Europa representa el 23,4% de los casos globales de cáncer y el 20,3% de las muertes por cáncer, aunque solo tiene el 9% de la población mundial. Las Américas tienen el 13,3% de la población mundial y representan el 21% de incidencia y el 14,4% de mortalidad mundial. A diferencia de otras regiones del mundo, las proporciones de muertes por cáncer en Asia y en África (57,3% y 7,3%, respectivamente) son más altas que las proporciones de casos incidentes (48,4% y 5,8%, respectivamente), porque estas regiones tienen una mayor frecuencia de ciertos tipos de cáncer asociados con un pronóstico más precario y tasas de mortalidad más altas, además del acceso limitado al diagnóstico y tratamiento oportunos en muchos países.

Los cánceres de pulmón, mama femenina y colorrectal son los tres principales tipos de cáncer y son responsables de un tercio de la incidencia del cáncer y la carga de mortalidad en todo el mundo. Los cánceres de pulmón y mamas femeninas son los tipos principales a nivel mundial en términos del número de casos nuevos; para cada uno de estos tipos, aproximadamente 2,1 millones de diagnósticos se estiman en 2018, lo que representa aproximadamente el 11,6% de la carga total de incidencia de cáncer. El cáncer colorrectal (1,8 millones de casos, 10,2% del total) es el tercer cáncer más comúnmente diagnosticado, el cáncer de próstata es el cuarto (1,3 millones de casos, 7,1%) y el cáncer de estómago es el quinto (1 millón de casos, 5,7%).

El cáncer de pulmón también es responsable del mayor número de muertes (1,8 millones de muertes, 18,4% del total), debido al mal pronóstico de este cáncer en todo el mundo, seguido del cáncer colorrectal

(881.000 muertes, 9,2%), cáncer de estómago (783.000 muertes, 8,2%) y cáncer de hígado (782.000 muertes, 8,2%). El cáncer de mama femenino ocupa el quinto lugar entre las principales causas de muerte (627.000 muertes, 6,6%) porque el pronóstico es relativamente favorable, al menos en los países más desarrollados

El cáncer de pulmón es el cáncer más comúnmente diagnosticado en hombres (14,5% del total de casos en hombres y 8,4% en mujeres) y la principal causa de muerte por cáncer en hombres (22%, es decir, aproximadamente uno de cada 5 de todas las muertes por cáncer). Seguido por cáncer de próstata (13,5%) y cáncer colorrectal (10,9%) por incidencia y cáncer de hígado (10,2%) y cáncer de estómago (9,5%) por mortalidad.

El cáncer de mama es el cáncer más comúnmente diagnosticado en las mujeres (24,2%, es decir, aproximadamente uno de cada 4 de todos los nuevos casos de cáncer diagnosticados en mujeres en todo el mundo son cáncer de mama), y también es la principal causa de muerte por cáncer en mujeres (15%), seguido de cáncer de pulmón (13,8%) y cáncer colorrectal (9,5%), que también son el tercer y segundo tipo de cáncer más común, respectivamente; El cáncer de cuello uterino ocupa el cuarto lugar en incidencia (6,6%) y mortalidad (7,5%).

El perfil del cáncer en los países del Tercer Mundo es distinto al de los países desarrollados: más del 80 por ciento de todos los casos de cáncer de cuello uterino, cáncer hepático y de cáncer del esófago, y más de las 2 terceras partes del total de casos de cáncer gástrico y de la cavidad oral, se registran en los países del tercer mundo. Estados Unidos, tiene un perfil diferente: cáncer de próstata, cáncer de la mama, cáncer de pulmón, cáncer de colon, cáncer de vejiga y melanoma constituyen dos terceras partes de todos sus casos; y al contrario, cáncer de estómago, cáncer de cuello uterino, cáncer de esófago y cáncer de cavidad oral están entre las menos frecuentes formas de cáncer allá. En Colombia, más de 40 por ciento de los casos de cáncer son de estómago, cuello uterino, mama y pulmón, perfil que tiene más semejanzas con el tercero que con el primer mundo.

En Colombia el cáncer es una de las tres primeras causas de muerte en Colombia. Ente 2005 y 2013, los tumores malignos de los órganos digestivos y del peritoneo, excepto estómago y colon, causaron el 15,08% (47.279) del total de muertes por neoplasias, pasando de 14,15 a 13,73 muertes por cada 100.000 habitantes, para una reducción del 3% traducida en 0,42 muertes menos por cada 100.000 habitantes y para el 2014 la tasa ajustada fue de 13,67 por 100.000 habitantes para una reducción de 3,5% entre el año 2005 y el 2014, con 0,48 muerte menos por cada 100.000 habitantes.

El cáncer tiene el más devastador impacto económico de todas las causas de muerte, incluso mayor que la enfermedad cardiovascular. El peso de la carga económica del cuidado del cáncer en los países en desarrollo es desproporcionado aún para una economía precaria, motivo de preocupación para los oncólogos que ven cómo un tratamiento promedio está lejos de los recursos financieros de una familia. El cáncer y especialmente algunas formas de cáncer están estrechamente ligados a la pobreza; la mortalidad por cáncer gástrico, cáncer de cuello uterino y cáncer de pulmón es varias veces mayor en hombres y mujeres de los estratos sociales 1 y 2 que en los de la clase media. El caso del cáncer de cuello uterino es un ejemplo de este drama epidemiológico; las más elevadas tasas de mortalidad por cáncer de cuello uterino se registran en los países más pobres del universo.

Las tasas de supervivencia de los pacientes con cáncer en los países desarrollados son más altas que las de los del tercer mundo, pero estas diferencias no se deben solamente explicación está en la eficiencia de sus sistemas de salud que han logrado la reducción de los porcentajes de casos de cáncer avanzado incurable. El cáncer avanzado tiene pronóstico ominoso y demanda mayores recursos en consultas, exámenes auxiliares, hospitalización y medicamentos de alto costo; por consiguiente, los países en vías de desarrollo deben invertir más recursos para obtener resultados menos favorables.

La gestión social de la fundación se adelanta a través de tres unidades estratégicas: 1) apoyo a pacientes y sobrevivientes; 2) apoyo a familias y cuidadores; 3) fortalecimiento de las condiciones institucionales para una atención oncológica segura.

Estas estrategias responden al interés de que todas las personas con cáncer, especialmente aquellas más vulnerables, tengan dignidad y calidad de vida durante su tratamiento.

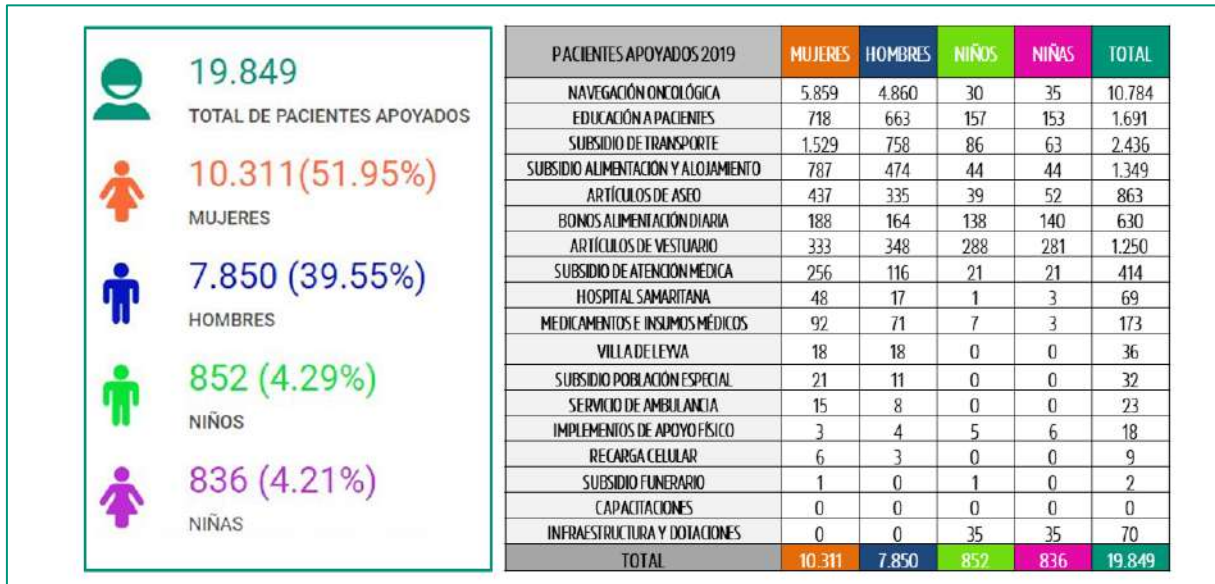
La Fundación Ellen Riegner de Casas está comprometida con su obligación de emplear eficientemente los fondos obtenidos por donativos. En general, el 52% de los recursos de la Fundación se destinaron en 2019 al apoyo a los pacientes y sobrevivientes; apoyo a familias y cuidadores y a fortalecimiento de las condiciones institucionales para una atención oncológica segura. El 9.48% fueron destinado para cubrir los costos de la recaudación de fondos y un 38,52% restante para cubrir los gastos administrativos y financieros. \$298.539.240 millones se emplearon en servicios de apoyo a pacientes (programas para asistir a pacientes con cáncer y a sus familias para apoyar con la carga de sobrellevar el cáncer en sus vidas). \$54.429.882 millones se emplearon en gastos para actividades relacionadas con la recaudación de fondos (aseguramiento del apoyo financiero para los programas y servicios de la Fundación Ellen Riegner de Casas). \$221.048.168 se emplearon en la gestión y gastos generales de operación (honorarios, servicios generales y gastos financieros y administrativos requeridos para dirigir los esfuerzos de la Fundación Ellen Riegner de Casas).

NUESTRA GESTIÓN SOCIAL EN EL 2019 EN CIFRAS

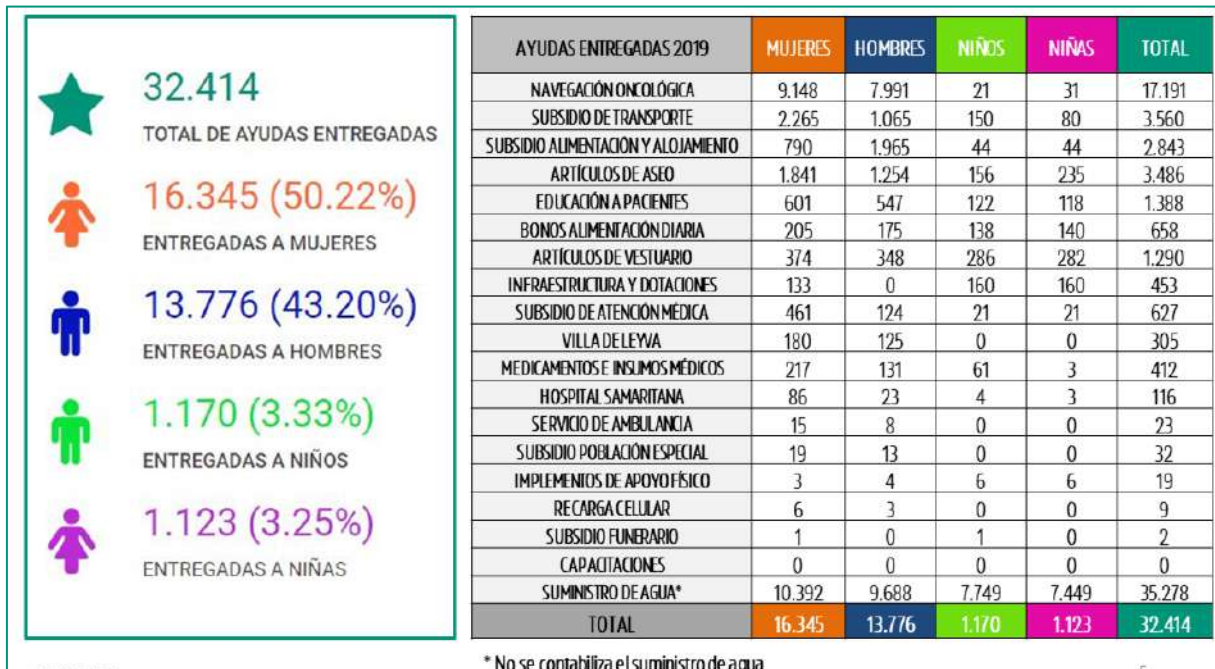




TOTAL DE PACIENTES APOYADOS 2019

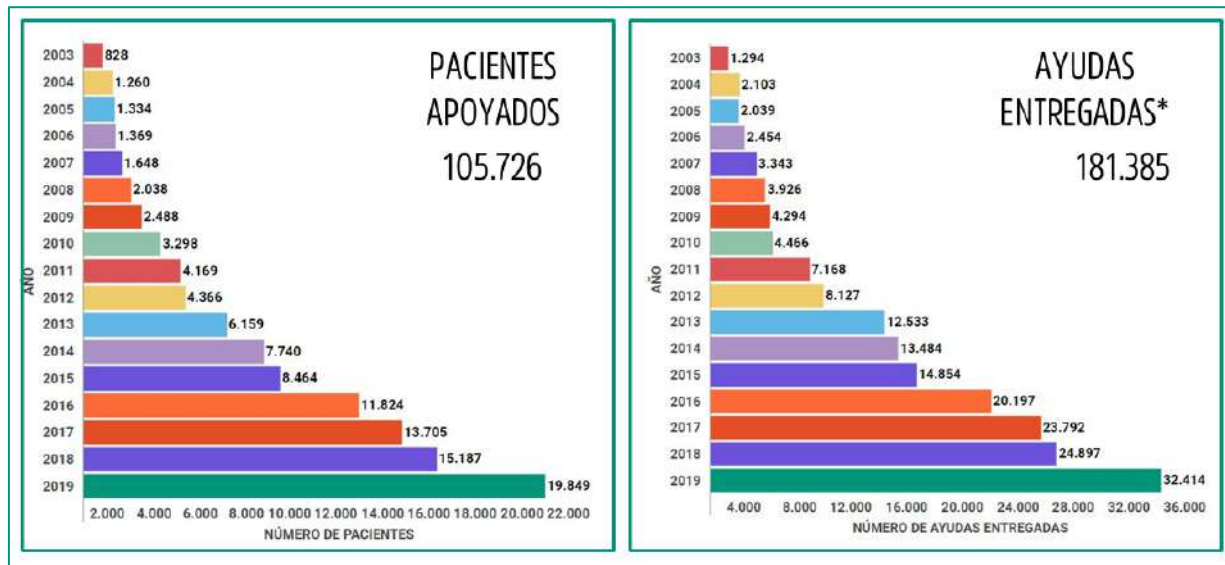


TOTAL DE AYUDAS ENTREGADAS 2019





HISTÓRICO DE PACIENTES APOYADOS Y AYUDAS ENTREGADAS 2003-2019



NUESTRA EJECUCIÓN PRESUPUESTAL EN CIFRAS





INGRESOS EN DINERO

INGRESOS OPERACIONALES	PRESUPUESTO APROBADO 2019 (\$)	TOTAL EJECUTADO 2019 (\$) 01 DE ENERO - 31 DE DICIEMBRE	ACUMULADO ANUAL EJECUTADO (%)
TORNEO DE GOLF	180.000.000	146.658.720	81,48%
OTROS	150.000.000	0	0,00%
PINK DAY*	101.248.309	76.640.210	75,70%
DONANTES OCASIONALES	70.000.000	84.317.925	120,45%
SOLO POR AYUDAR	35.000.000	34.643.615	98,98%
ELLIPSE	30.000.000	10.961.269	36,54%
GRANTS	25.000.000	0	0,00%
BONOS SOCIALES	14.000.000	32.480.000	232,00%
DONANTES RECURRENTE	12.000.000	12.869.800	107,25%
MAÑANAS DE BIENESTAR	6.000.000	0	0,00%
DONANTES VILLA DE LEYVA	6.000.000	6.694.931	111,58%
VENTA DE MATERIALES	0	4.068.969	-
TOTAL INGRESOS EN DINERO	629.248.309	409.335.379	65,05%
INGRESOS NO OPERACIONALES	PRESUPUESTO APROBADO 2019 (\$)	TOTAL EJECUTADO 2019 (\$) 01 DE ENERO - 31 DE DICIEMBRE	ACUMULADO ANUAL EJECUTADO (%)
RENDIMIENTOS INVERSIONES	46.665.132	32.181.860	68,96%
APROVECHAMIENTOS	0	620.920	-
TOTAL INGRESOS NO OPERACIONALES	46.665.132	32.802.780	70,29%
TOTAL INGRESOS	675.913.441	442.138.159	65,41%

DONACIONES CERTIFICADAS PARA APOYO A LA GESTIÓN SOCIAL

	DONACIÓN	EJECUTADO 2019 (\$)
DONACIONES CERTIFICADAS	ARTÍCULOS DE VESTUARIO	350.000
	ARTÍCULOS DE ASEO & INSUMOS MÉDICOS	12.236.996
	TORNEO DE GOLF	20.266.755
	SERVICIO EXEQUIAL	8.000.000
	INFRAESTRUCTURA Y DOTACIONES	8.400.000
	PINK DAY*	18.562.788
	TOTAL DONACIONES CERTIFICADAS	67.816.539



DONACIONES CERTIFICADAS PARA APOYO A LA GESTIÓN ADMINISTRATIVA

DONACIONES EN ESPECIE PARA APOYO A LA GESTIÓN ADMINISTRATIVA		EJECUTADO 2019 (\$)
DONACIONES CERTIFICADAS	PAPELERÍA	200.287
	SOFTWARE	892.800
	TOTAL DONACIONES CERTIFICADAS	1.093.087



AYUDAS Y COSTOS DE LA GESTIÓN SOCIAL

TIPO DE AYUDA	PRESUPUESTO 2019		TOTAL EJECUTADO 2019			PORCENTAJE EJECUTADO ANUAL 2019	
	AYUDAS (#)	COSTO TOTAL (\$)	AYUDAS (#)	COSTOS (\$)		AYUDAS (%)	COSTOS (%)
				ASUMIDOS FERC	DONADO POR TERCEROS CERTIFICADO		
SUBSIDIO DE TRANSPORTE	4.300	140.000.000	3.560	119.707.380	0	82,79%	85,51%
NAVEGACIÓN ONCOLÓGICA	5.200	28.600.000	17.191	28.600.000	0	330,60%	100,00%
SUBSIDIO DE ALIMENTACIÓN Y ALOJAMIENTO	2.300	24.000.000	2.843	24.000.000	0	123,61%	100,00%
SUBSIDIO DE ATENCIÓN MÉDICA	680	23.507.000	627	23.329.141	0	92,21%	99,24%
HOSPITAL LA SAMARITANA	150	16.000.000	116	15.631.109	0	77,33%	97,69%
POBLACIÓN ESPECIAL	46	14.000.000	32	11.994.000	0	69,57%	85,67%
ARTÍCULOS DE ASEO	5.250	11.300.000	3.486	11.242.612	12.236.996	66,40%	99,49%
SERVICIO DE AMBULANCIA	52	5.970.000	23	3.583.500	0	44,23%	60,03%
VILLA DE LEYVA	300	5.515.000	305	5.068.600	0	101,67%	91,91%
IMPLEMENTOS DE APOYO FÍSICO	30	4.000.000	19	1.571.000	0	63,33%	39,28%
BONOS DE ALIMENTACIÓN DIARIA	875	3.500.000	658	3.244.165	0	75,20%	92,69%
MEDICAMENTOS E INSUMOS	980	3.100.000	412	2.937.100	0	42,04%	94,75%
AGUA (no se suma el número de ayudas)	4.000	2.770.000	35.278	2.823.810	0	881,95%	101,94%
INFRAESTRUCTURA Y DOTACIONES	200	2.000.000	453	1.999.200	8.400.000	226,50%	99,96%
EDUCACIÓN A PACIENTES	3.000	1.200.000	1.388	620.094	0	46,27%	51,67%
CAPACITACIONES	200	200.000	0	0	0	0,00%	-
RECARGA A CELULAR	10	100.000	9	90.000	0	90,00%	90,00%
ARTÍCULOS DE VESTUARIO	3000	100.000	1290	56.200	350.000	43,00%	56,20%
SERVICIO EXEQUIAL	6	-	2	0	8.000.000	33,33%	-
TOTAL	26.579	285.862.000	32.414	256.497.911	28.986.996	121,95%	89,73%

COORDINACIÓN GESTIÓN SOCIAL	PRESUPUESTADO 2019 (\$)	TOTAL EJECUTADO 2019 (\$) (01 DE ENERO - 31 DE DICIEMBRE)	ACUMULADO ANUAL EJECUTADO (%)
COORDINADORA DE GESTIÓN SOCIAL	41.749.000	41.749.000	100,00%
TRANSPORTE DE GESTIÓN	1.000.000	30.000	3,00%
PAPELERIA GESTIÓN	310.000	262.329	84,62%
TOTAL	43.059.000	42.041.329	97,64%



COSTOS DE LAS ACTIVIDADES DE RECAUDACIÓN DE FONDOS

ACTIVIDADES FUNDRAISING	PRESUPUESTADO 2019 (\$)	TOTAL EJECUTADO 2019 (\$) (01 DE ENERO - 31 DE DICIEMBRE)		ACUMULADO ANUAL EJECUTADO (%)
		ASUMIDOS FERC	DONADO POR TERCEROS CERTIFICADO	
TORNEO DE GOLF	41.107.000	38.623.481	20.266.755	93,96%
PINK DAY	12.726.300	15.609.712	18.562.788	122,66%
OTROS EVENTOS	1.000.000	0	0	0,00%
MAÑANAS DE BIENESTAR	500.000	0	0	0,00%
ENCUENTRO VOLUNTARIAS	377.000	196.689	0	52,17%
TOTAL	55.710.300	54.429.882	38.829.543	97,70%

COSTOS ADMINISTRATIVOS Y FINANCIEROS

GASTO	PRESUPUESTADO 2019 (\$)	TOTAL EJECUTADO 2019 01 DE ENERO - 31 DE DICIEMBRE		ACUMULADO ANUAL EJECUTADO (%)	
		ASUMIDOS FERC	DONADO POR TERCEROS CERTIFICADO		
HONORARIOS	REVISORIA FISCAL	12.866.300	12.138.000	0	94,34%
	OUTSOURCING CONTABLE	15.389.100	15.389.100	0	100,00%
	DIRECCION EJECUTIVA	100.894.800	100.894.800	0	100,00%
GASTOS ADMINISTRATIVOS	ARRENDAMIENTO Y ADMINISTRACIÓN	42.421.111	42.619.848	0	100,47%
	IMPUESTOS	5.655.600	436.000	0	7,71%
	ASISTENTE CONTABLE	20.595.800	20.595.800	0	100,00%
	SERVICIOS GENERALES	4.195.700	4.563.157	0	108,76%
	GASTOS LEGALES	2.550.000	2.047.191	0	80,28%
	MANTENIMIENTO Y REPARACIONES	500.000	180.191	0	36,04%
	DIVERSOS	3.593.519	2.410.877	200.287	67,09%
	SISTEMAS INFOMÁTICOS Y PÁGINA WEB	8.259.500	7.979.144	892.800	96,61%
	COSTO VENTA & RETIRO ACTIVOS DISPONIBLES VENTA	0	5.679.720	0	-
GASTOS FINANCIEROS	CUATRO POR MIL	2.531.848	2.381.844	0	94,08%
	GASTOS BANCARIOS	3.825.041	3.732.496	0	97,58%
	PRIMA AMORTIZADAS (TITULOS)	6.991.544	0	0	0,00%
TOTAL GASTOS HONORARIOS, ADMINISTRATIVOS Y FINANCIEROS	230.269.863	221.048.168	1.093.087	96,00%	



NUESTRA PRESENCIA EN REDES





Página web



16.1K
Usuarios



18K
Sesiones

Ubicación de los Seguidores



40%



15%



12%

Otros Países
33%



36.1K
Número de visitas

Redes Sociales



478 Número de Publicaciones



459 Nuevos Seguidores

Interacción

2.887

3.479

821

Alcance

68.342

77.418

106.4K



Total Seguidores

1.560

1.974

223



Ubicación de los Seguidores



89%

6%

3%

1%

Redes Sociales - Pink Day



3.523
Total Seguidores



6.178
Interacciones

Ubicación de los Seguidores



90%



6%



1%



1%



124.2K
Alcance

REQUERIMIENTOS Y OTRAS ANOTACIONES





- **Acontecimientos posteriores al cierre:** no hubo
- **Evolución previsible de la entidad:** mantener la evolución positiva de crecimiento y Fortalecimiento institucional.
- **Operaciones con Fundadores, miembros y administradores:** falleció la señora Angela de la concepción Escallón Emilliani, miembro fundador. Este acontecimiento fue notificado ante la Cámara de Comercio de Bogotá
- **Cumplimiento de las normas de habeas data:** se cumple con lo estipulado en la Ley 1581 de 2012.
- **Cumplimiento de la Ley 122 de 1995:** copia de este informe de gestión fue entregada de manera oportuna al Revisor Fiscal para que en su dictamen informe sobre su concordancia con los estados financieros.
- **Cumplimiento de la Ley 1676 de 2013:** se deja constancia de que no se entorpeció la libre circulación de las facturas emitidas por los proveedores durante el año 2019.
- **Cumplimiento del artículo 2° del Decreto 1318 de 1988, modificado por el Decreto Nacional 1093 de 1989:** teniendo en cuenta que la Inspección, Vigilancia y Control de la Entidad corresponde a la Alcaldía Mayor de Bogotá, el 16 de abril de 2019 se presentaron a estudio y consideración del respectivo ente de control, la información legal y financiera correspondiente al periodo 2018.
- **Régimen Tributario Especial:** la presentación de la solicitud de Permanencia al Régimen Tributario Especial se realizó el 22 de mayo de 2019, una vez realizado el proceso, la Fundación permanece en el Régimen Tributario Especial y el año 2020 se actualizará la permanencia.
- **Renovación De Registro Mercantil:** 13 de marzo de 2019
- **Renovación Del Registro De Entidades Sin Ánimo De Lucro (RUE):** 13 de marzo de 2019
- **Presentación de Medios Magnéticos Distritales:** 22 de mayo de 2019
- **Presentación de Medios Magnéticos Nacionales:** 22 de mayo de 2019



- **Presentación de Declaración e Renta:** 12 de abril de 2019
- **Actualización del Registro Único tributario (RUT):** 15 de abril de 2019
- **Actualización del Registro de Información Tributaria (RIT):** 22 de abril de 2019
- **Rendición voluntaria de cuentas:** se realizó el 31 de mayo de 2020.

¡GRACIAS POR AYUDARNOS A AYUDAR!

Síguenos en nuestras redes:



www.facebook.com/fundacionellenriegner

www.facebook.com/pinkdayco



www.twitter.com/fellenriegner



www.instagram.com/fundacionellenriegner

www.instagram.com/pinkdayco



Fundación Ellen Riegner de Casas

#AyudoAAyudar